

запрещается

WWW.EGE35.EDU35.RU



разговаривать
между собой



переписывать
задания КИМ на
бумажные носители



пересаживаться



обмениваться
любыми
материалами
и предметами



выходить из
аудиторий и
ходить по ППЭ
во время
экзамена без
сопровождения
организаторов

Выносить из аудитории черновики, экзаменационные материалы на бумажном и (или) электронном носителях, письменные принадлежности, заметки и т.д. и фотографировать экзаменационные материалы

ЗАПРЕЩАЕТСЯ ИМЕТЬ ПРИ СЕБЕ



средства связи



электронно-
вычислительную
технику



фото, аудио
и видеоаппаратуру



справочные
материалы



письменные
заметки и иные
средства
хранения
и передачи
информации

РАЗРЕШАЕТСЯ

Дополнительные материалы, которые можно использовать на ГИА:

Математика - линейка, основные формулы курса математики

Русский язык - орфографические словари

Физика - непрограммируемый калькулятор, лабораторное оборудование

Химия - непрограммируемый калькулятор, периодическая система химических элементов Д.И.Менделеева, таблица растворимости солей, кислот и оснований в воде, электрохимический ряд напряжений металлов

Биология - непрограммируемый калькулятор, линейка, карандаш

География - непрограммируемый калькулятор, линейка, географические атласы для 7, 8, 9 классов

Литература - полные тексты художественных произведений, сборники лирики

Информатика и ИКТ, иностранные языки - компьютер

Специальные технические средства для лиц с ОВЗ, детей-инвалидов и инвалидов

**ПРИ НАРУШЕНИИ ПОРЯДКА ПРОВЕДЕНИЯ ГИА
ОРГАНИЗАТОРЫ ВПРАВЕ УДАЛИТЬ ВАС С ЭКЗАМЕНА
РЕЗУЛЬТАТЫ ЭКЗАМЕНА ПРИ ЭТОМ БУДУТ АННУЛИРОВАНЫ**

СОБЛЮДАЙТЕ
ПОРЯДОК
ПРОВЕДЕНИЯ
ГИА



9 класс

Г И А

Новая форма

ОБЯЗАТЕЛЬНЫЕ ПРЕДМЕТЫ

русский
язык

алгебра

ПРЕДМЕТЫ ПО ВЫБОРУ ВЫПУСКНИКА в новой форме

химия

физика

история

обществознание

биология

инф

литер

география

Ин.яз.

Остальные ПРЕДМЕТЫ ПО ВЫБОРУ ВЫПУСКНИКА в традиционной форме

экзамен. в новой
форме
на 2

Не более 2 «неудов.»
по
предметам
учебного
плана

пересдать
в дополнительные
дни

сдал

аттестат



Дети с особыми
нуждами

Иные
формы

ПЕРИОДИЧЕСКАЯ СИСТЕМА ХИМИЧЕСКИХ ЭЛЕМЕНТОВ Д.И.МЕНДЕЛЕЕВА

Периоды	Ряды	Г Р У П П Ы Э Л Е М Е Н Т О В																Энергетический уровень		
		I		II		III		IV		V		VI		VII		VIII				
		а	б	а	б	а	б	а	б	а	б	а	б	а	б	б			а	
1	1	H ВОДОРОД 1,008																	He ГЕЛИЙ 4,003	
2	2	Li ЛИТИЙ 6,941		Be БЕРИЛЛИЙ 9,0122		B БОР 10,811		C УГЛЕРОД 12,011		N АЗОТ 14,007		O КИСЛОРОД 15,999		F ФТОР 18,998					Ne НЕОН 20,179	
3	3	Na НАТРИЙ 22,99		Mg МАГНИЙ 24,312		Al АЛЮМИНИЙ 26,982		Si КРЕМНИЙ 28,086		P ФОСФОР 30,974		S СЕРА 32,064		Cl ХЛОР 35,453					Ar АРГОН 39,948	
4	4	K КАЛИЙ 39,102		Ca КАЛЬЦИЙ 40,08		Sc СКАНДИЙ 44,956		Ti ТИТАН 47,88		V ВАНАДИЙ 50,942		Cr ХРОМ 51,996		Mn МАРГАНЕЦ 54,938		Fe ЖЕЛЕЗО 55,848	Co КОБАЛЬТ 58,933	Ni НИКЕЛЬ 58,7		
	5	Cu МЕДЬ 63,546		Zn ЦИНК 65,37		Ga ГАЛЛИЙ 69,72		Ge ГЕРМАНИЙ 72,59		As АРСЕН 74,922		Se СЕЛЕН 78,96		Br БРОМ 79,904					Kr КРИПТОН 83,8	
5	6	Rb РУБИДИЙ 85,468		Sr СТРОНЦИЙ 87,62		Y ИТРИЙ 88,906		Zr ЦЕРКОНИЙ 91,22		Nb НИОБИЙ 92,906		Mo МОЛИБДЕН 95,94		Tc ТЕХНЕЦИЙ 98		Ru РУТЕНИЙ 101,07	Rh РОДИЙ 102,906	Pd ПАЛЛАДИЙ 106,4		
	7	Ag СЕРЕБРО 107,868		Cd КАДМИЙ 112,41		In ИНДИЙ 114,82		Sn ОЛОВО 118,69		Sb СУРЬМА 121,75		Te ТЕЛЛУР 127,6		I ИОД 126,905					Xe КСЕНОН 131,3	
6	8	Cs ЦЕЗИЙ 132,905		Ba БАРИЙ 137,34		57–71 ЛАНТАНОИДЫ		Hf ГАФНИЙ 178,49		Ta ТАНТАЛ 180,948		W ВОЛЬФРАМ 183,85		Re РЕНИЙ 186,207		Os ОСМИЙ 190,2	Ir ИРИДИЙ 192,22	Pt ПЛАТИНА 195,09		
	9	Au ЗОЛОТО 196,967		Hg РУТУТЬ 200,59		Tl ТАЛЛИЙ 204,37		Pb СВИНЕЦ 207,19		Bi ВИСМУТ 208,98		Po ПОЛОНИЙ 209		At АСТАТ 210					Rn РАДОН 222	
7	10	Fr ФРАНЦИЙ 223		Ra РАДИЙ 226		89–103 АКТИНОИДЫ		Rf РЕЗЕРФОРДИЙ 261		Db ДУБИНИЙ 262		Sg СИНБОРГИЙ 263		Bh БОРИЙ 264		Hn ХАНИЙ 265	Mt МЕЙТТЕРИЙ 266	110		
ВЫСШИЕ ОКСИДЫ		R₂O		RO		R₂O₃		RO₂		R₂O₅		RO₃		R₂O₇		RO₄				
ЛЕТУЧИЕ ВОДОРОДНЫЕ СОЕДИНЕНИЯ								RH₄		RH₃		H₂R		HR						



Д.И. Менделеев
1834-1907



- s-элементы
- p-элементы
- d-элементы
- f-элементы

Л А Н Т А Н О И Д Ы

57 La ЛАНТАН 138,905	58 Ce ЦЕРИЙ 140,12	59 Pr ПРАЗЕОДИЙ 140,908	60 Nd НЕОДИМ 144,24	61 Pm ПРОМЕТИЙ 145	62 Sm САМАРИЙ 150,4	63 Eu ЕВРОПИЙ 151,96	64 Gd ГАДОЛИНИЙ 157,25	65 Tb ТЕРБИЙ 158,925	66 Dy ДИСПРОЗИЙ 162,5	67 Ho ГОЛЬМИЙ 164,93	68 Er ЭРБИЙ 167,26	69 Tm ТУЛЬИЙ 168,934	70 Yb ИТТЕРБИЙ 173,04	71 Lu ЛЮТЕЦИЙ 174,967
-----------------------------------	---------------------------------	--------------------------------------	----------------------------------	---------------------------------	----------------------------------	-----------------------------------	-------------------------------------	-----------------------------------	------------------------------------	-----------------------------------	---------------------------------	-----------------------------------	------------------------------------	------------------------------------

А К Т И Н О И Д Ы

89 Ac АКТИНИЙ 227	90 Th ТОРИЙ 232,038	91 Pa ПРОТАКТИНИЙ 231	92 U УРАН 238,029	93 Np НЕПТУНИЙ 237	94 Pu ПУТОНИЙ 244	95 Am АМЕРИЦИЙ 243	96 Cm КУРЧИЙ 247	97 Bk БЕРКЛИЙ 247	98 Cf КАЛИФОРНИЙ 251	99 Es ЭЙЗЕНБЕРГЕРИЙ 252	100 Fm ФЕРМИЙ 257	101 Md МЕНДЕЛЕВИЙ 258	102 No НОБЕЛИЙ 259	103 Lr ЛОРЕНЦИЙ 262
--------------------------------	----------------------------------	------------------------------------	--------------------------------	---------------------------------	--------------------------------	---------------------------------	-------------------------------	--------------------------------	-----------------------------------	--------------------------------------	--------------------------------	------------------------------------	---------------------------------	----------------------------------

Бессонная ночь перед экзаменом - это ошибка

Психологи рекомендуют: в процессе активной подготовки к экзаменам не забывать про сон. На свежую голову материал запоминается лучше

Советы абитуриентам:



1 Начинать учить с самого трудного раздела или с того, который кажется интереснее



2 Делать перерывы (10 – 20 мин.) каждые 40 мин

3 Гулять на свежем воздухе, ходить пешком



4 Не заниматься «до потери сознания» (лучше учить частями и повторять выученное вечером)



5 Хорошо выспаться перед экзаменом



6 Утром позавтракать



7 Непосредственно перед экзаменом «зубрежку» лучше не повторять (в памяти остается лишь материал, отработанный в последние минуты)



8 Не спешить по дороге на экзамен (спешка – это отрицательное возбуждение)

9 Перед экзаменом не употреблять транквилизаторов и успокоительных средств (эффект в такой напряженной ситуации может оказаться прямо противоположным ожидаемому)



Как проводится ГИА

- * ГИА начинается в 10.00 часов по местному времени.
- * Участникам ГИА **напоминают** правила выполнения экзаменационной работы.
- * В присутствии участников ГИА **вскрывают** запечатанные пакеты с КИМ.
- * Участники ГИА **заполняют** регистрационные поля бланков.
- * Организаторы **объявляют** о начале экзамена с указанием времени его окончания.
- * Участники ГИА **приступают** к выполнению заданий КИМ.
- * По окончании экзамена в присутствии участников ГИА экзаменационные работы **запечатывают**.
- * Участники ГИА могут выходить из аудитории только по уважительной причине (в туалет, в медицинскую комнату) в сопровождении одного из организаторов, предварительно сдав бланки ГИА ответственному организатору, который отмечает в бланке регистрации «факт выхода из аудитории».



ФЕДЕРАЛЬНАЯ СЛУЖБА
ПО НАДЗОРУ В СФЕРЕ
ОБРАЗОВАНИЯ И НАУКИ

Изменения Порядка проведения ГИА-9 (приказ Минобрнауки России от 07.07.2015 № 692)

2015/2016



Обязательные предметы:

русский язык

математика

2 предмета по выбору

(физика, химия, биология, история,
география, информатика и ИКТ,
иностранные языки, обществознание,
литература)

**Аттестат = успешные результаты
ГИА по обязательным предметам**

*Пересдача неудовлетворительных
результатов по одному из
обязательных предметов*

2016/2017



Обязательные предметы:

русский язык

математика

2 предмета по выбору

(физика, химия, биология, история,
география, информатика и ИКТ,
иностранные языки, обществознание,
литература)

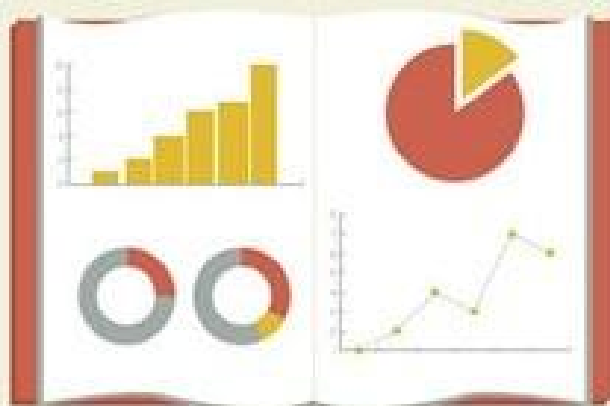
**Аттестат = успешные результаты
ГИА по четырем учебным
предметам**

*Пересдача не более двух
неудовлетворительных результатов
по всем учебным предметам*

ЧТО ТАКОЕ ИНФОГРАФИКА?

Вы как раз смотрите на одну из них! Инфографика — это простой и веселый способ получения информации по какой-то теме без необходимости перечитывать тома книг. Существует много различных стилей инфографики и визуализации данных. Однако главное в инфографиках — это то, что ими так и хочется поделиться с друзьями и коллегами. Узнайте, что такое хорошая инфографика, чем она может быть полезна для вас. Мы также предлагаем несколько советов по созданию «вирусных» инфографик и некоторые цифры, которые помогут вам закрепить новые знания.


ИНФОГРАФИКА — ЭТО:



Рассказ или описание тезиса с помощью понятной визуализации большого количества сухих данных



Средство для информирования и обучения



Способ повысить уровень информированности о бренде и привлечь новых потребителей в два раза дешевле, чем с помощью

ОСНОВНОЙ
ГОСУДАРСТВЕННЫЙ



ЭКЗАМЕН

ОТЭ

ГИА 9

РЕКОМЕНДАЦИИ ВЫПУСКНИКУ В ДЕНЬ ЭКЗАМЕНА



Что выпускник должен подготовить заранее и взять с собой на экзамен:

- документы:
 - паспорт (документ, удостоверяющий личность);
 - пропуск в Пункт проведения экзамена (ППЭ);
- гелевую ручку с черным стержнем (2 шт).

Что тебя ожидает в ППЭ:

в коридоре:

- тебя встретит организатор ППЭ,
- проверит документы,
- проводит до кабинета, где будет проходить экзамен.

Паспорт не убирай, так как при входе в аудиторию тебя ожидает еще один контроль.

Внимание!!!

На экзаменах по всем предметам мобильными телефонами пользоваться категорически **запрещено!**

При обнаружении телефона участника ГВЭ удаляют с экзамена!!!


**Повторно к сдаче ГИА
по решению ГЭК допускаются:**

не завершившие выполнение
экзаменационной работы **по**
уважительным причинам

получившие **неудовлетворительный**
результат по одному из предметов по
одному **из обязательных учебных**
предметов

не явившиеся на экзамены
по уважительным причинам

В ППЭ ЗАПРЕЩАЕТСЯ



обучающимся –

иметь при себе
средства связи,
электронно-
вычислительную
технику, фото, аудио и
видеоаппаратуру,

справочные
материалы,
письменные заметки и
иные средства
хранения и передачи
информации

Рекомендации по заполнению бланка № 1

- Бланк заполняется чёрной гелевой или капиллярной ручкой
- В верхней (регистрационной) части бланка заполняются следующие поля:
 - Номер варианта (номер варианта указан на листах с заданиями экзаменационной работы)
 - Класс: буква, номер
 - Фамилия
 - Имя
 - Отчество
 - Подпись (должна помещаться в отведенном для нее поле)
- Для указания ответов на задания используется поле «Ответы на задания».
- Для исправления ответов используется поле «Замена ошибочных ответов»
- Не разрешается делать любые пометки, исправления и записи вне указанных полей.

Заполнение бланка ответов №2

Внимательно читайте задание и требования, соблюдайте порядок
по заполнению бланка ответов, не забудьте про отметки!
Полное имя и фамилия вписываются в поле.

1. Признание – это маленький росточек таланта, который может превратиться в могучее дерево, а может и разломиться без трудолюбия и самосовершенствования. Найдите своё признание – это источник счастья.

Я знаю много плохих специалистов, равнодушных к своему делу, ненавидящих его. Такое случается, если в молодости была совершена ошибка при выборе профессии. Главное – любить своё дело, увлекаться им.

Главное наслаждение в жизни заключается в творческом труде, ведь человек стремится, чтобы и в процессе, и в результате было что-то красивое. Если бы я стал учителем, инженером, врачом, учёным, то я бы просто человеком, забывающим, какой я человек. Надо, чтобы в каждом разгорелась «искра». Тогда и получится настоящий человек.

15.3. Что такое человечность? На этот вопрос волонтеры людей отвечают так: это одно из лучших качеств человека, которое призывает его помогать другим людям, это умение поддержать в трудную минуту, проявить заботу о стариках.

В тексте В. Васильева мы видим, как нарушение этих простых и ясных правил человечности оборачивается настоящей трагедией. Школьники для своего музея крадут у слепой женщины единственное письмо от сына, который погиб на войне. Вот как она переживает потерю письма: «Он ушёл, умер, погиб вторично, и теперь уже навсегда».

Совсем недавно в Интернете я прочитала о диком случае бесчеловечности. В магазине почтовую женщину, пережившую блокаду, обидели в магазине. Смотрите на обороте.

Изложение и сочинение нужно писать **ОБЫЧНЫМ ПОЧЕРКОМ** (не печатными буквами!), но разборчиво и аккуратно строго в границах поля.

Не забудьте указать номер задания: **1, 15.1, 15.2 или 15.3.**

Между изложением и сочинением необходимо сделать пропуск.

При недостатке места для ответов на лицевой стороне бланка ответов № 2 участник может продолжить записи на обратной стороне бланка, сделав внизу лицевой стороны запись «смотри на обороте».



Процедуры

WWW.EGE35.EDU35.RU



ДО 1 МАРТА
ПОДАЙТЕ ЗАЯВЛЕНИЕ
НА УЧАСТИЕ В ГИА
С УКАЗАНИЕМ
ВЫБРАННЫХ
ПРЕДМЕТОВ

В ДЕНЬ ЭКЗАМЕНА
ВХОД В ППЭ НАЧИНАЕТСЯ С

9:00



ПРОВЕРЬТЕ
целостность,
комплектность и качество печати
КИМ и бланков



ВЫПОЛНИТЕ
задания и внесите
их в бланки ответов

ПОМНИТЕ!
Перенесите все ответы
с черновиков и КИМ в бланки
Записи в КИМ и черновиках
не проверяются!



НЕ ЗАБУДЬТЕ
ПАСПОРТ
И ГЕЛЕВУЮ РУЧКУ
С ЧЕРНЫМИ
ЧЕРНИЛАМИ!

АПЕЛЛЯЦИЮ О НАРУШЕНИИ
ПОРЯДКА ПРОВЕДЕНИЯ ГИА
МОЖНО ПОДАТЬ ВО ВРЕМЯ
ИЛИ ПО ОКОНЧАНИИ
ЭКЗАМЕНА ДО МОМЕНТА
ВЫХОДА ИЗ ППЭ

ЖДИТЕ РЕЗУЛЬТАТОВ



СРОК ОБРАБОТКИ И ПРОВЕРКИ
ЭКЗАМЕНАЦИОННЫХ РАБОТ -
НЕ БОЛЕЕ 10 РАБОЧИХ ДНЕЙ

СОБЛЮДАЙТЕ
ПОРЯДОК
ПРОВЕДЕНИЯ
ГИА



9 класс